



COMISION DE INVESTIGACIÓN

CUESTIONARIO SOBRE LA INVESTIGACIÓN EN LOS SERVICIOS DE ORL

(Contestar brevemente o señalar el círculo que corresponda)

- 1.- Indique centro, ciudad y comunidad autónoma
- 2.- Está trabajando actualmente en alguna línea de investigación:
Sí No
- 3.- Contestar en caso afirmativo
a) Básica b) Clínica
- 4.- ¿En qué línea/s de investigación trabaja?
- 5.- ¿Está asociado con algún grupo de investigadores básicos?
a) Sí b) No
- 6.- En caso afirmativo, indique qué centro, ciudad, comunidad y país
- 7.- ¿Ha tenido proyectos de investigación en los últimos 5 años?
Numero: Tipo: a) Públicos b) Privados
Financiación: <30.000€ 30-50.000€ >50.000€
- 8.- Producción científica derivada de sus trabajos de investigación.
Número total de artículos:
Número de artículos en revistas con Factor de Impacto:
Cítelos si lo considera pertinente
- 9.- ¿Le gustaría iniciar alguna línea de investigación?
a) Sí No
b) ¿Sobre qué tema?
- 10.- ¿Conoce otros grupos de ORL que estén investigando?
a) Sí No
b) ¿Cuáles?
c) ¿Sobre qué investigan?
- 11.- Indique una persona de su grupo para futuros contactos
a) Nombre y categoría
b) Correo electrónico
- 12.- Observaciones que considere relevantes

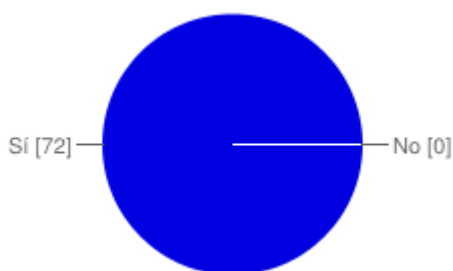


Resultado del cuestionario

72 respuestas

Resumen

¿Desea rellenar el cuestionario?



Sí **72** 100%

No **0** 0%

Comunidad autónoma

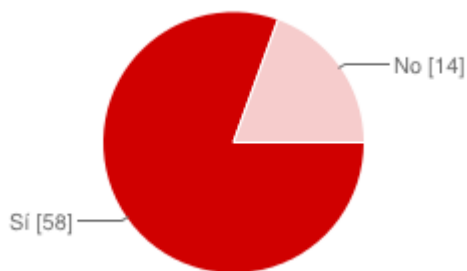
Andalucía	8	11%
Aragón	0	0%
Asturias	5	7%
Cantabria	1	1%
Castilla y León	4	6%
Castilla-La Mancha	1	1%
Cataluña	17	24%
Ceuta	0	0%
Comunidad Valenciana	5	7%
Extremadura	1	1%
Galicia	8	11%
Islas Baleares	1	1%
Islas Canarias	1	1%
La Rioja	0	0%



Madrid	13	18%
Melilla	0	0%
Murcia	1	1%
Navarra	2	3%
País Vasco	4	6%

Información sobre investigación

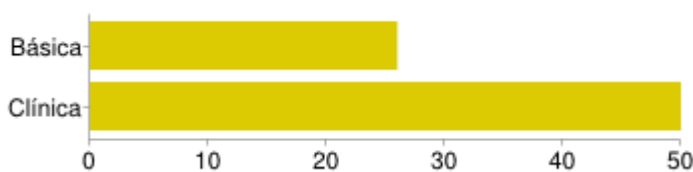
¿Está trabajando actualmente en alguna línea de investigación



Sí	58	81%
No	14	19%

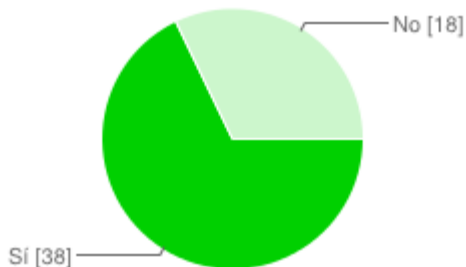
Investigador en activo

¿En qué tipo de investigación trabaja?



Básica	26	34%
Clínica	50	66%

¿Está asociado con algún grupo de investigadores básicos?

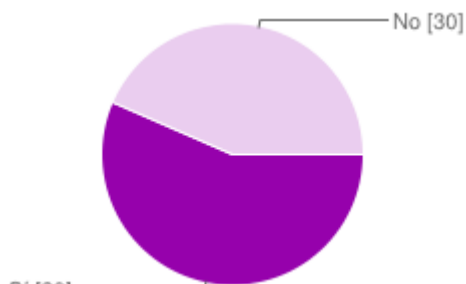


Sí **38** 68%

No **18** 32%

Investigaciones anteriores

¿Ha tenido proyectos de investigación en los últimos 5 años?

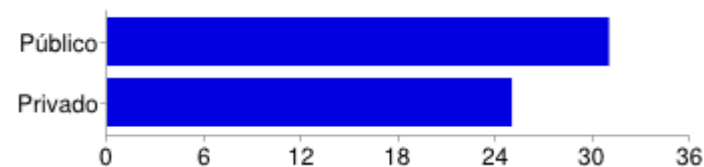


Sí **39** 57%

No **30** 43%

Investigaciones anteriores

Tipo

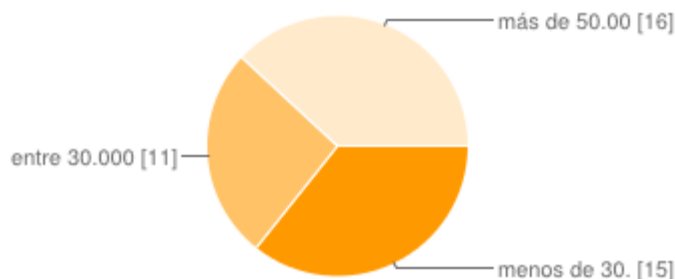


Público **31** 55%

Privado **25** 45%



Financiación



menos de 30.000 €	15	36%
entre 30.000 € y 50.000 €	11	26%
más de 50.000 €	16	38%

Producción científica derivada de sus trabajos de investigación

Número total de artículos

1	7	15%
2	5	10%
3	6	13%
4	3	6%
5	1	2%
6	2	4%
7	3	6%
8	3	6%
9	1	2%
10	17	35%

Número de artículos en revistas con Factor de Impacto

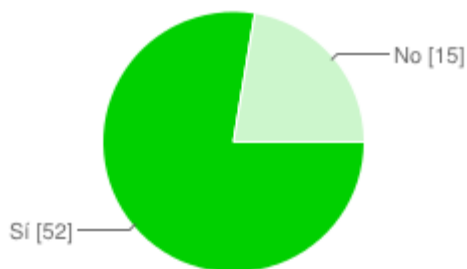
1	7	16%
2	5	12%
3	6	14%
4	2	5%



5	4	9%
6	2	5%
7	2	5%
8	1	2%
9	2	5%
10	12	28%

Investigación en el futuro

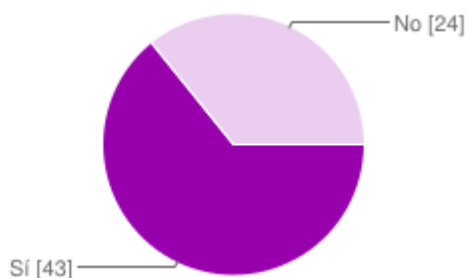
¿Le gustaría iniciar alguna línea de investigación?



Sí	52	78%
No	15	22%

Otros investigadores

¿Conoce otros grupos ORL que estén investigando?



Sí	43	64%
No	24	36%

Número de respuestas diarias



SEORL PCF

Sociedad Española de Otorrinolaringología
y Patología Cérvico-Facial

C/ General Pardiñas, n.º 45 – 1.º D
28001 MADRID
NIF: G-28552511

